



TV-installationsguide och säkerhetsanvisningar

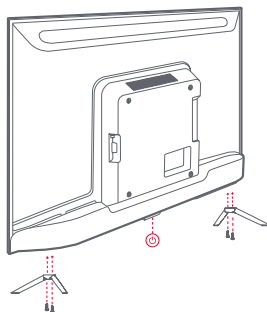
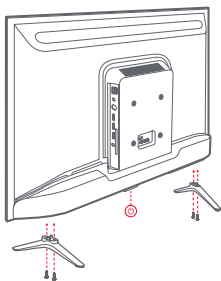
Languages Index

Installation	2
Tillbehör.....	3
TV-gränssnitt (32")	4
TV-gränssnitt (43")	5
TV-gränssnitt (55")	6
TV-gränssnitt (65")	7
Använda fjärrkontrollen	8
Specifikationer	9
Viktiga försiktighetsåtgärder.....	10

Installation

32"

43" 55" 65"



01 Installation

Sätt in vänster / höger stativbas i TV:n enligt bilden och säkra dem med skruvar.

Obs: Väggfästen ingår inte i standardtillbehören.

02 Slå på TV:n och parkoppla fjärrkontroll

Anslut TV-strömsladden till ett eluttag. Tryck på strömbrytaren längst ner på TV:n (eller tryck på strömbrytaren på fjärrkontrollen.)

För att parkoppla fjärrkontroll: Rikta kontrollen mot TV:n max 30 cm ifrån. Håll sedan Patchwall Home (Mi)- och Android TV Home (se Tillbehör på sida 3) nedtryckt tills du hör ett ljud.

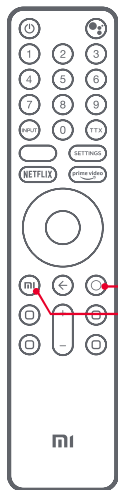
03 Installation Sverige

Obs: För närvarande finns inte de skandinaviska länder som alterantiv för region, välj därför **Polen**.

Därefter välj språk **Svenska**.

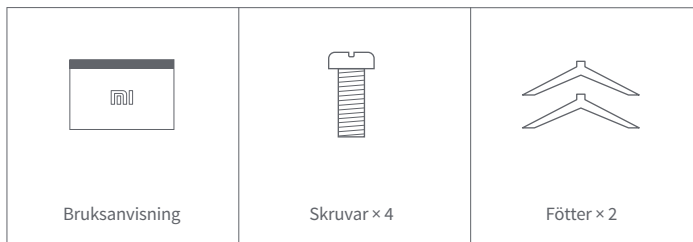
Tillbehör

Fjärrkontroll



Android TV Home

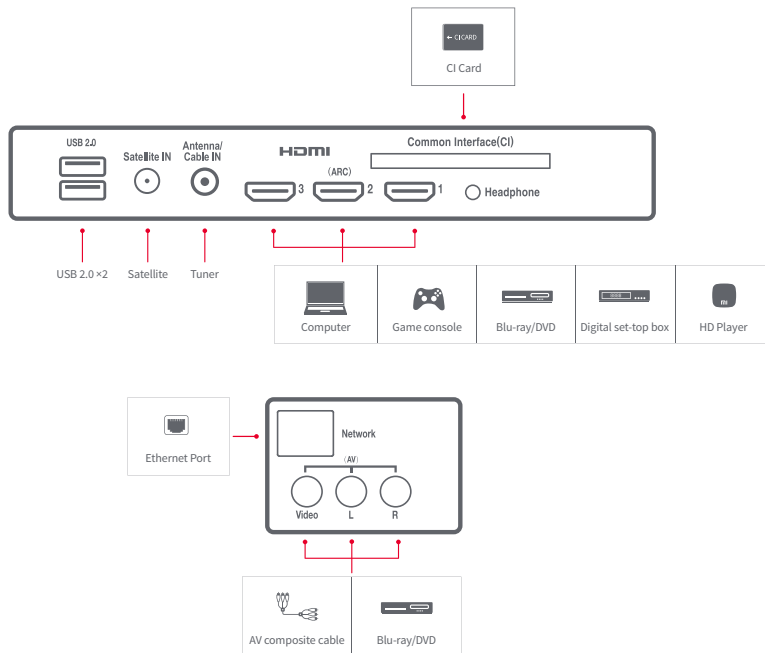
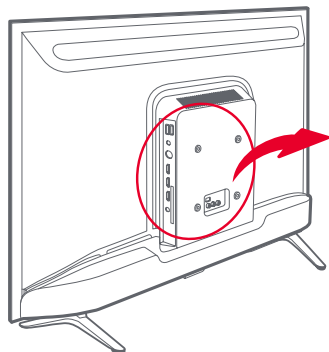
PatchWall Home (Mi-knapp)



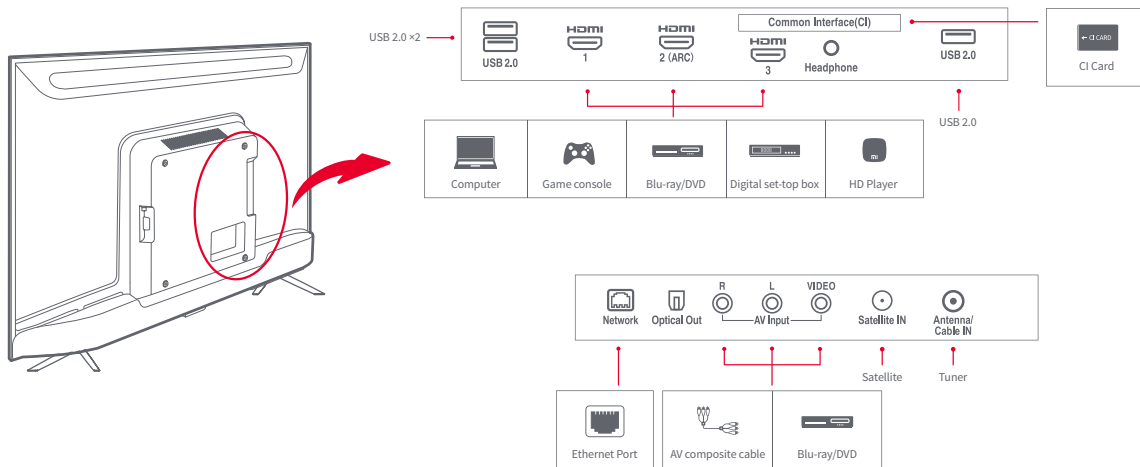
Obs:

- 1) Tillbehörsinnehållet kan variera beroende på modell.
- 2) Specifikationerna kan ändras utan föregående meddelande.
- 3) Stativbilder är endast till för referens.

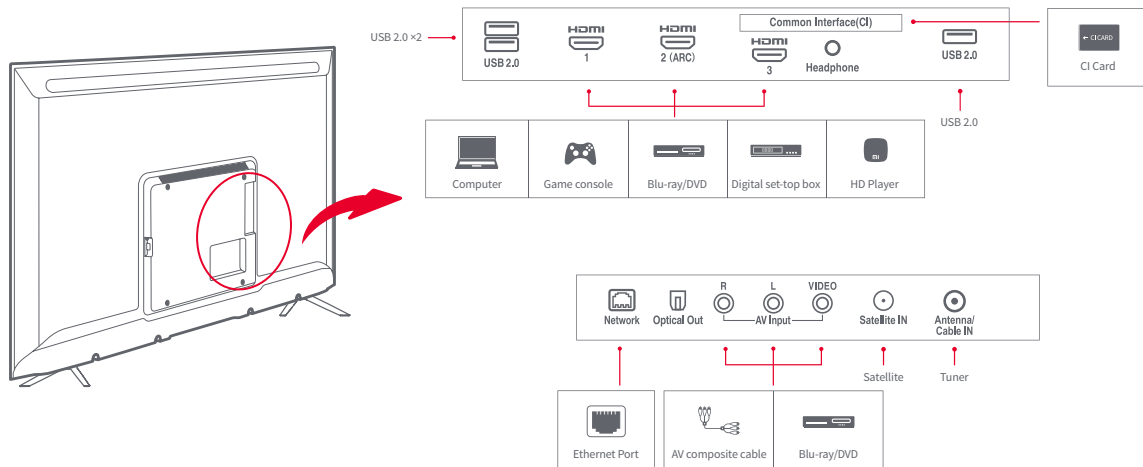
TV-gränssnitt (32")



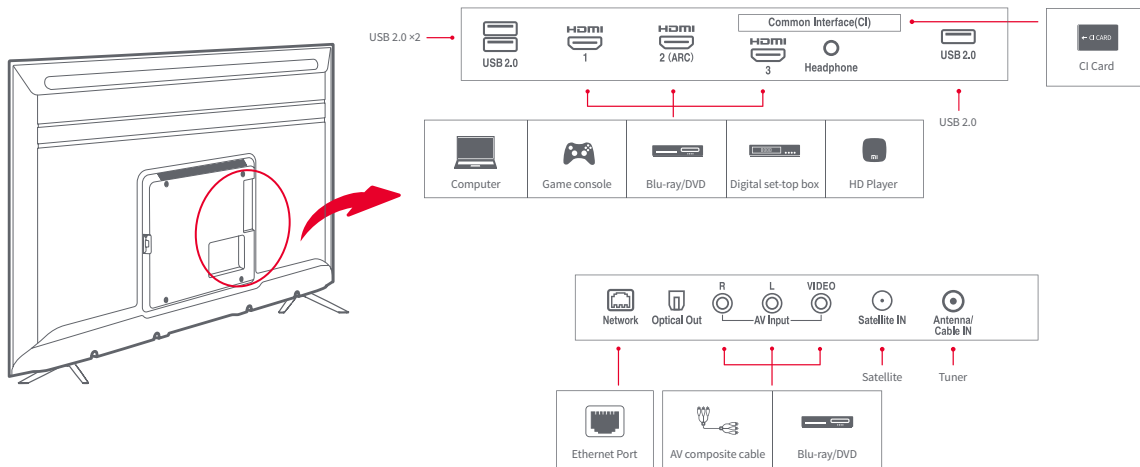
TV-gränssnitt (43")



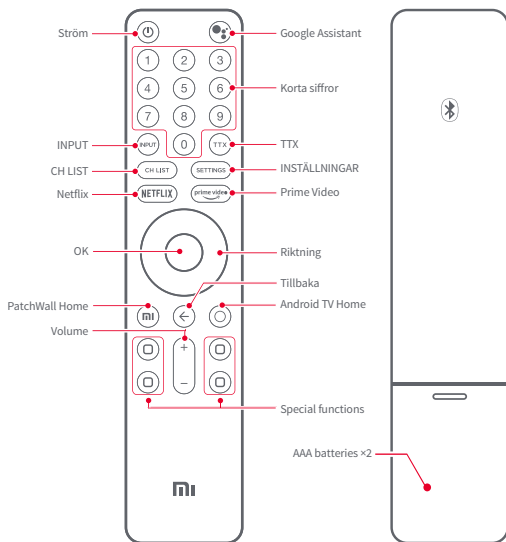
TV-gränssnitt (55")



TV-gränssnitt (65")



Användning av fjärrkontroll



Ström: Slå på och av TV:n.

Google Assistant: Tryck på Assistant-knappen på din fjärrkontroll för att använda Google Assistant*.

Korta siffror: Ger direkt åtkomst till kanaler.

INPUT: Tryck för att välja tillgängliga videokällor.

TTX: Välj eller avsluta text-tv-läge.

CH LIST: Tryck för att visa kanallistan.

INSTÄLLNINGAR: Visar huvudmenyn på skärmen.

NetfliX: Ger direkt åtkomst till Netflix-appen.

Prime Video: Ger direkt åtkomst till Prime Video App.R

Riktning: Navigera upp/ner eller vänster/höger innehåll. Under uppspelning vänster/höger knappar används för att spola tillbaka/snabbspola framåt.

OK: Tryck för att bekräfta det aktuella valet under navigering. Du kan pausa/spela upp den aktuella videon under uppspelning, utom live-kanaler (set-top box eller RF).

PatchWall Home: Kort tryck för att snabbt återgå till PatchWall Home-skärmen.

Tillbaka: Återgå till föregående nivå.

Android TV Home: Kort tryck för att snabbt återgå till Android TV-startskärmen.

Specialfunktioner: Använd dessa knappar enligt instruktionerna på TV-skärmen.



* Google-assistenten är inte tillgänglig på vissa språk och länder.

Specifikationer

	32"	43"	55"	65"
Modell	Android TV Model: L32M5-5ASP Spänning: 100-240V~ 50/60Hz Energiförbrukning: 45W	Android TV Model: L43M5-5ASP Spänning: 100-240V~ 50/60Hz Energiförbrukning: 85W	Android TV Model: L55M5-5ASP Spänning: 200-240V~ 50/60Hz Energiförbrukning: 150W	Android TV Model: L65M5-5ASP Spänning: 100-240V~ 50/60Hz Energiförbrukning: 200W
Generella Specifikationer	Skärmstorlek: 80cm Skärmmupplösning: 1366x768 (HD) Uppdateringshastighet: 60Hz	Skärmstorlek: 108cm Skärmmupplösning: 3840x2160 (4K) Uppdateringshastighet: 60Hz	Skärmstorlek: 138,8cm Skärmmupplösning: 3840x2160 (4K) Uppdateringshastighet: 60Hz	Skärmstorlek: 163,9cm Skärmmupplösning: 3840x2160 (4K) Uppdateringshastighet: 60Hz
Hårdvaruspecifikationer	CPU: Quad-core CA53 RAM: 1.5GB DDR Flashminne: 8GB eMMC Grafiskprocessor: Mali-470MP	CPU: Quad-core CA55 RAM: 2GB DDR Flashminne: 8GB eMMC Grafiskprocessor: Mali-470MP	CPU: Quad-core CA55 RAM: 2GB DDR Flashminne: 8GB eMMC Grafiskprocessor: Mali-470MP	CPU: Quad-core CA55 RAM: 2GB DDR Flashminne: 16GB eMMC Grafiskprocessor: Mali-470MP
Portar	Ingångsgränssnitt: AV x 1; Antenn x 1; Satellit x 1 HDMI x 3 (1 port med ARC support) Utgångsgränssnitt: Hörlurar x 1 Datagränssnitt: USB 2.0 x 2; Ethernet port x 1 Ck x 1	Ingångsgränssnitt: AV x 1; Antenn x 1; Satellit x 1 HDMI x 3 (1 port med ARC support) Utgångsgränssnitt: Hörlurar x 1; Optisk x 1 Datagränssnitt: USB 2.0 x 3; Ethernet port x 1 Ck x 1	Ingångsgränssnitt: AV x 1; Antenne x 1; Satellite x 1 HDMI x 3 (1 port med ARC support) Utgångsgränssnitt: Hörlurar x 1; Optisk x 1 Datagränssnitt: USB 2.0 x 3; Ethernet port x 1 Ck x 1	Ingångsgränssnitt: AV x 1; Antenne x 1; Satellite x 1 HDMI x 3 (1 port med ARC support) Utgångsgränssnitt: Hörlurar x 1; Optisk x 1 Datagränssnitt: USB 2.0 x 3; Ethernet port x 1 Ck x 1
Trådlös förbindelse	Wi-Fi: 2.4GHz/5GHz (802.11 a/b/g/n/ac) Bluetooth: BT4.2	Wi-Fi: 2.4GHz/5GHz (802.11 a/b/g/n/ac) Bluetooth: BT4.2	Wi-Fi: 2.4GHz/5GHz (802.11 a/b/g/n/ac) Bluetooth: BT4.2	Wi-Fi: 2.4GHz/5GHz (802.11 a/b/g/n/ac) Bluetooth: BT4.2
Audio och video codec	Audio format: FLAC; AAC; OGG; Dolby Audio; DTS-HD Video format: MPEG 1/2/4; H.263; H.264; VP8; VP9	Audio format: FLAC; AAC; OGG; Dolby Audio; DTS-HD Video format: MPEG 1/2/4; H.263; H.264; VP8; VP9	Audio format: FLAC; AAC; OGG; Dolby Audio; DTS-HD Video format: MPEG 1/2/4; H.263; H.264; VP8; VP9	Audio format: FLAC; AAC; OGG; Dolby Audio; DTS-HD Video format: MPEG 1/2/4; H.263; H.264; VP8; VP9

Viktiga försiktighetsåtgärder

Installation

- TV:n måste installeras nära ett eluttag som enkelt kan kopplas in och utosammanhängande.
- Placera TV:n på en plan yta för att förhindra att TV:n faller ned och orsakar personskada eller skador på TV:n.
- Om du tänker installera ett TV-väggfäste rekommenderar vi att du använder ett auktoriserat TV-väggfäste.
- Skruvarnas diameter och längd varierar beroende på väggfästet. Om du inte använderrätt skruvar kan TV:n falla eller skadas invändigt.

Flytta tv:n

- Koppla bort alla kablar innan du flyttar TV:n.
- En stor TV behöver 2 eller fler personer för omlokaliseringen ska vara säker. Undvik att sätta tryck på LED-panelen.
- När du flyttar TV:n, undvik att skaka apparaten eller utsätta den för stora vibrationer.
- När du flyttar tv:n till en ny plats eller utför reparationer, använd originalförpackningen och förpackningsmaterialet som TV:n levererades i.

Ventilation

- Täck inte över ventilationshålen eller för in föremål i ramen.
- Håll området runt ventilationen fritt.

Väggmontering

För att säkerställa korrekt ventilation och förhindra ansamling av damm eller smuts:

- Montera inte TV:n platt, upp och ner eller på sidan.
- Placera inte TV:n på en hylla, matta, säng eller garderob.
- Täck inte över TV:n med tyg (t.ex. gardiner) eller andra material (t.ex. tidningar).

Nätkabel

Använd nätsladden och eluttaget enligt anvisningarna nedan för att undvika brand, elchock, personskada eller personskada: Insert the plug completely into the AC outlet.

- Sätt in kontakten helt i eluttaget.
- Använd TV: n med en 32 " & 43 " 100-240V / 55 " 200-240V växelströmskälla.
- Koppla ur nätsladden av säkerhetsskäl när du ansluter kablar. Var försiktig så att du inte ramlar över kablarna.
- Koppla bort nätsladden från eluttaget innan du utför arbete eller innan du flyttar TV: n. • Håll nätsladden borta från värme.
- Koppla loss nätsladden och rengör den regelbundet. Om kontakten är täckt av damm och får vattenånga kan dess isoleringskvalitet försämrats, vilket kan skapa brandrisk.
- Undvik överdriven klämning, böjning, modifiering eller vridning av nätsladden, då kablarna kan bli synliga eller gå sönder.
- Placera aldrig tunga föremål på nätsladden. • Dra aldrig ur nätsladden när du kopplar bort strömmen. • Anslut inte för många enheter till samma eluttag.
- Använd aldrig olämpliga uttag.

Barn

- Låt inte barn klättra på TV:n.
- Förvara små föremål utom räckhåll för barn för att förhindra att de sväljs.

Extrautrustning

- Håll tillbehör eller annan utrustning som avger elektromagnetisk strålning borta från TV:n för att undvika bildförvrängning eller brus.

Viktiga försiktighetsåtgärder

Vid följande problem ...

- Nätsladden är skadad.
- Uttaget är inte lämpligt.
- TV:n är skadad på grund av fall eller stötar.
- Om någon vätska eller föremål faller in i ramen genom en, stäng av TV: n omedelbart och dra ut nätsladden.

Begränsningar för användning

Installera/använd aldrig TV:n på följande platser, miljöer eller förhållanden, då TV:n kan bli defekt och orsaka brand, elchock, skada eller personlig skada.

• Platser:

Utomhus (i direkt solljus), vid havet, i ett fartyg eller annat fartyg, inne i en bil, på en medicinsk institution på en instabil plats, intill vatten eller någonstans utsatts för regn, fukt eller mögel. Om TV:n placeras i omklädningsrummet på ett offentligt bad eller spa, kan det skadas av sulfid i luften.

• Miljö:

Heta, fuktiga eller dammiga platser där insekter kan komma in som kan stannausatt för mekanisk chock; bredvid lättantändliga föremål (t.ex. ljus).

TV:n får inte utsättas för droppar eller vattenstänk och placera inte föremål därinne håller vätska, som blomvaser, ovanpå TV:n. Placera inte TV:n på enfuktig eller dammig plats eller i ett rum med ånga (nära en spis eller luftfuktare) för att undvika brand, elchock eller deformation. Koka inte vatten eller värm nudlar nära TV:n.

• Regler:

Använd inte TV:n när händerna är våta, när ramen är öppen eller medtillbehör som inte är godkända av tillverkaren. Vid åskväder måste du koppla bort TV:n från nätsladden och vägguttaget. Installera inte TV:n någonstans utanför. Underlåtenhet att följa dessa villkor kan leda till personskada eller skada eller orsaka att föremål träffar TV:n.

• Skador på Mi TV-skärmen

Kasta inte föremål på TV:n, då skärmen kan gå sönder på grund av stötar och orsaka allvarliga personskador. Vid skada på TV:ns yta, vidrör inte TV:n förän strömsladden är bortkopplad, annars kan det göra attelektriska stötar uppstå.

• Driftsförhållanden:

Arbetstemperatur: 0 ° C - 40 ° C Lagringstemperatur: -15 ° C - 40 ° C Relativluftfuktighet: <80%

Försiktighetsåtgärder

- Titta på TV i lämpliga ljusförhållanden. Titta på TV i otillräckligt ljus eller långregång i taget kan skada din syn.
- Skärmen och ramen blir heta medan TV:n körs. Det är helt normalt.
- Stöder inte avkodning av DTS-CD-bitström som kommer in från HDMIIn.

Använda och rengöra skärmen/ramen på Mi TV

Innan du rengör LED-TV:n ska du se till att strömsladden är urkopplad från uttaget. För att undvika försämring av klädmateriäl ska du följa följande försiktighetsåtgärder för att rengöra skärmen.

- Torka av med en mjuk trasa för att ta bort damm på ytan på skärmen/ramen. Om det fortfarande finns damm, torka av med en mjuk trasa fuktad med en trasamilt rengöringsmedel.
- Spraya inte vatten eller tvättmedel direkt på TV:n. Det kan droppa nerlängst ned på skärmen eller på externa delar som kan börja fungera felaktigt. Använd inte skurplattor, alkaliska/syrliga rengöringsmedel, skurpulver eller flyktiga vätskor, såsom alkohol, flyktiga oljor, utspädningsmedel eller insektsmedel. Användningen av ovanstående material eller långvarig kontakt med gummi- eller vinylprodukter kan skada skärmytan och ramens material. Det rekommenderas att du regelbundet rengör ventilationsöppningarna för att säkerställa korrekt ventilation.
- När du justerar TV:ns vinkel, flytta TV:n långsamt för att förhindra det den rör sig eller glider från basen.

Viktiga försiktighetsåtgärder

RoHS-överensstämmelse - Europeiska unionen

Xiaomi-produkter som säljs inom Europeiska unionen uppfyller kraven för Direktiv 2011/65/EU och dess efterföljande ändringsdirektiv (EU) 2015/863 begränsning av användningen av vissa farliga ämnen i elektrisk och elektronisk utrustning.

Förenklad EU-försäkran om överensstämmelse

Beijing Xiaomi Electronics Co., Ltd förklarar härmed att radioutrustningstypen MiTV överensstämmer med direktiv 2014/53 / EU. Den fullständiga texten i EU: s försäkran om överensstämmelse finns tillgänglig på följande webbplats: <http://www.mi.com/global/service/support/deklaration.html>

RF-frekvens och ström

Enheten erbjuder endast följande frekvensband inom Europas territorium och maximal radiofrekvenseffekt Bluetooth 2402-2480 MHz: <10dBm Wi-Fi 2412-2472 MHz: <20dBm Wi-Fi 5180-5320MHz och 5500-5700: <20dBm Enheten är endast begränsad till inomhusbruk under användning i 5150-5350MHz frekvensområde i följande länder:

AT	BE	BG	HR	CY	CZ	DK	EE	FI	FR	DE	EL	HU	IE
IT	LV	LT	LU	MT	NL	PL	PT	RO	SK	SI	ES	SE	UK

I enlighet med artikel 10.2 i direktiv 2014/53 / EU (RED) får den enheten drivas i minst en medlemsstat utan att det påverkar tillämpliga kravanvändningen av radiospektrum.



I syfte att återvinna, för att underlätta ett effektivt resursanvändning, vänligen returnera den här produkten till ett auktoriserat återvinningscenter i närheten, registrerad demontering av återvinning vid kasseringsden här produkten.

Vad papperskorgen betyder: symbolen säger att du inte gör det kassera ditt e-avfall i de kommunala soptunnorna. Det beror på att detta slöseri är farligt till sin natur och måste återvinnas på ett speciellt sätt.

Hur du kasserar den här produkten

Ta den till närmaste servicecenter av Xiaomis auktoriserade agent. Vägledning om hantering av produkten under och efter användning och vad man ska göra och inte får göra med avseende på användningen av denna produkt.

Gör så här:

- Se alltid informationen i produktkatalogen om slutet på bearbetningen av produkten.
- Se till att endast auktoriserade användare reparerar och bearbetar dina elektroniska produkter.
- Ring alltid auktoriserade e-avfallsåtervinnare för bortskaffande av produkter som inte längre ska användas.
- Kassera alltid dina elektroniska produkter, batterier och andra tillbehör, när de inte används längre, till ditt närmaste auktoriserade E-avfallsinsamlingscenter/insamlingsplats.
- När det är möjligt eller enligt anvisningarna, separera förpackningsmaterialet enligt ansvarsfullt avfall och för sortering för återvinning.

Gör inte:

- Ta aldrig isär dina elektroniska produkter på egen hand.
- Kasta aldrig elektronik i soptunnan med skylten "Släng inte här".
- Kassera aldrig e-avfall till informella eller icke-organiserade sektorer som Lokala skrothandlare.

Chromecast built-in

Cast your favorite entertainment apps- movies & TV shows, music, games, sports and more- from your Android or iOS device, Mac or Windows computer, or Chromebook to Mi TV. Find Chromecast-enabled apps at g.co/castapps.



Manufactured under license from Dolby Laboratories. Dolby, Dolby Audio and the double-D symbol are trademarks of Dolby Laboratories.



Manufactured under license from DTS Licensing Limited. DTS, the Symbol, DTS and the Symbol together, DTS-HD, and the DTS-HD logo are registered trademarks and/or trademarks of DTS, Inc. in the United States and/or other countries .. DTS, Inc. All Rights Reserved.



The terms HDMI and HDMI High-Definition Multimedia Interface, and the HDMI Logo are trademarks or registered trademarks of HDMI Licensing Administrator, Inc. in the United States and other countries.

Google, Android, YouTube, Android TV and other marks are trademarks of Google LLC.

Mistore Sverige

TV

<https://www.mistore.se/sv/ljud-video-bild/tv/>

Mi LED TV 4A 32 EU

<https://www.mistore.se/sv/ljud-video-bild/tv/mi-led-tv-4a-32-eu>

Mi LED TV 4S 43 EU

<https://www.mistore.se/sv/ljud-video-bild/tv/mi-led-tv-4s-43-eu>

Mi LED TV 4S 55 EU

<https://www.mistore.se/sv/ljud-video-bild/tv/mi-led-tv-4s-55-eu>

