

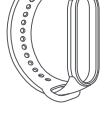


Lue tämä käyttöopas huolellisesti ennen käyttöä ja säilytä se myöhempää käyttöä varten.

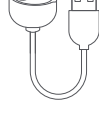
Yleistä



1 Aktiivisuusmittari



2 Ranneke



3 Latauskaapeli

1

Asennus

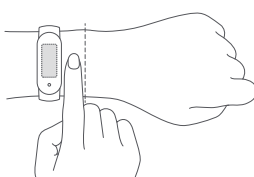
1. Aseta laitteen (a) toinen pää rannekkeen (b) sisään etupuolelta.
2. Paina laitteen toista päätä peukalollasi paikoilleen rannekkeen sisään



2

Käyttö

1. Aseta ranneke mukavalle kireydelle ranteesi ympärille noin yhden sormenleveyden päähän ranneluusta.



3

2. Varmista sykeanturin osuvan ihoosi varmistaaksesi parhaan mittaustuloksen. Pitäessäsi ranneketta, älä pidä sitä liian tiukalla tai löysällä, ja jätä iholle tarpeeksi tilaa hengittää. Voit kiristää rannekkeen aktiiviteetin ajaksi ja löysätä sen sen jälkeen.



Liian löysä



Sopiva


Kiristä ranneketta mikäli se liikkuu helposti rannetta pitkin, tai jos sykeanturi ei toimi kunnolla.

Ranneke istuu mukavasti ranteen ympärille ja pysyy paikoillaan.

4

Yhdistäminen

1. Skannaa alla oleva QR-koodi ladataksesi Mi Fit -sovelluksen puhelimesi sovelluskaupasta, tai etsi "Mi Fit" Apple App Storesta tai Google Play-kaupasta.

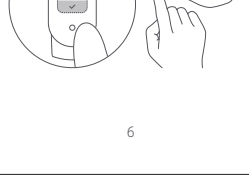


Mi Fit QR-koodi
(Android 5.0 & iOS 10.0 tai uudempi)

5

2. Kirjautu sovellukseen Mi-tiilillä ja seuraa sovelluksen ohjeita yhdistääksesi ja parittaaksesi laitteen puhelimeesi. Paina rannekkeen painiketta rannekkeen värähtäessä ja pyytäessä vahvistamaan parin muodostuksen.

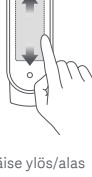
Huom: Varmista puhelimesi Bluetooth-yhteyden olevan käytössä



6

Käyttö

Yhdistettyäsi laitteen puhelimeesi, aloittaa laite aktiivisuutesi ja unesi mittaamisen ja analysoinnin. Paina painiketta herättääksesi näytön. Pyyhkäise ylös tai alas valitaksesi eri toimintoja kuten sykemittauksen tai aktiiviteetin mittauksen. Pyyhkäise oikealle palataksesi edelliseen näkymään.



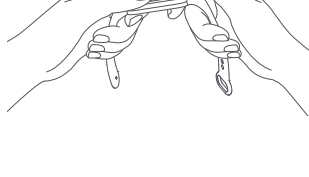
Pyyhkäise ylös/alas vaihtaaksesi toimintojen väliä.

Pyyhkäise oikealle palataksesi edelliselle sivulle.

7

Irrutus

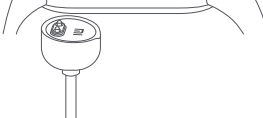
Irrota ranneke ranteestasi, pidä molemmista päistä ja vedä kunnes näet raon aktiivisuusmittarin ja rannekkeen välissä. Työnnä sormellasi laite ylöspäin irti rannekkeesta.



8

Lataus

Lataa rannekeesi heti akun ollessa vähissä.



9

Huomioita

- Pidä rannettasi paikoillaan mitatessasi sykettä parhaan mittaustuloksen saamiseksi.
- Laitteella on 5 ATM vedenpitävyysluokitus. Sitä voidaan käyttää suihkussa, uima-altaassa, tai pinnan lähellä uudessa. Sitä ei kuitenkaan voida käyttää saunassa tai sukeltaessa.
- Kosketusnäyttöä ei voida käyttää laitteen ollessa veden alla tai sen ollessa märkä. Pyyhi näyttö pehmeällä kankaalla ennen käyttöä.
- Vältä rannekkeen pitämistä liian tiukalla päivittäisessä käytössä ja pyri pitämään se kuivana. Puhdista ranneke säännöllisesti.
- Lopeta laitteen käyttö välittömästi ja ota yhteyttä lääkäriin, mikäli iho rannekkeen lähellä alkaa punoittamaan, turpoaa, tai antaa muita allergisen reaktion merkkejä.

10

Tekniset tiedot

Nimi: Mi Smart Band 5
Malli: XMSH10HM
Aktiivisuusmittarin paino: 11.9 g
Aktiivisuusmittarin mitat: 47.2 x 18.5 x 12.4 mm
Rannekkeen materiaali: Termoplastinen elastomeeri (TPE)
Kiinnikkeen materiaali: Alumiiniseos
Rannekkeen säädettävyyys: 155–219 mm
Yhteensopivuus: Android 5.0 & iOS 10.0 tai uudempi
Akun kapasiteetti: 125 mAh
Akun tyyppi: Litiumpolymeeri
Syöttöjännite: DC 5.0 V
Syöttövirta: enintään 250 mA
Vesitiiveys: 5 ATM
Bluetooth-taajuus: 2402–2480 MHz
Enimmäislähetysteho: ≤13 dBm
Käyttölämpötila: 0°C to 45°C
Langaton yhteys: Bluetooth 5.0 BLE

11

Laitteen hävitys ja kierrätys

Oheinen merkintä tarkoittaa, että tätä tuotetta ei tule hävittää muun kotitalousjätteen mukana EU:ssa. Välttääksesi mahdollisen hallitsemattoman jätteen hävittämisen aiheuttamat vahingot ympäristölle tai ihmisterveydelle, kierrätä tuote asianmukaisesti edistääksesi luonnonvarojen vastuullista ja kestävä uudelleenkäyttöä. Palauttaaksesi käytetyn tuotteesi, käytä palautus- ja keräysjärjestelmiä, tai ota yhteyttä tuotteen jälleenmyyjään. Kyseiset tahot voivat järjestää tuotteelle ympäristöystävällisen kierrätyksen.

12

Sertifioinnit

Täten Anhui Huami Information Technology Co., Ltd., julistaa radiotaajuuslaitteen XMSH10HM olevan direktiivin 2014/53/EU mukainen.

EU-vaatimustenmukaisuusvakuutus on luettavissa kokonaisuudessaan osoitteessa: <http://www.mi.com/global/service/support/declaration.htm>

Lisää säännöksiä luettavissa laitteella valikossa More > Settings > Regulatory.

Valmistaja: Xiaomi Communications Co., Ltd.
Valmistaja: Anhui Huami Information Technology Co., Ltd. (a Mi Ecosystem company)
Osoite: Room 1201, Building A4, National Animation Industry Base, No. 800 Wangjiang West Road, Gaoxin District, Hefei, Anhui, China
Käyttöoppaan suomenkielinen käännös: Yoloki Finland Oy

Lisätietoja: www.mi.com

v1.0 20.09.30 PW

13