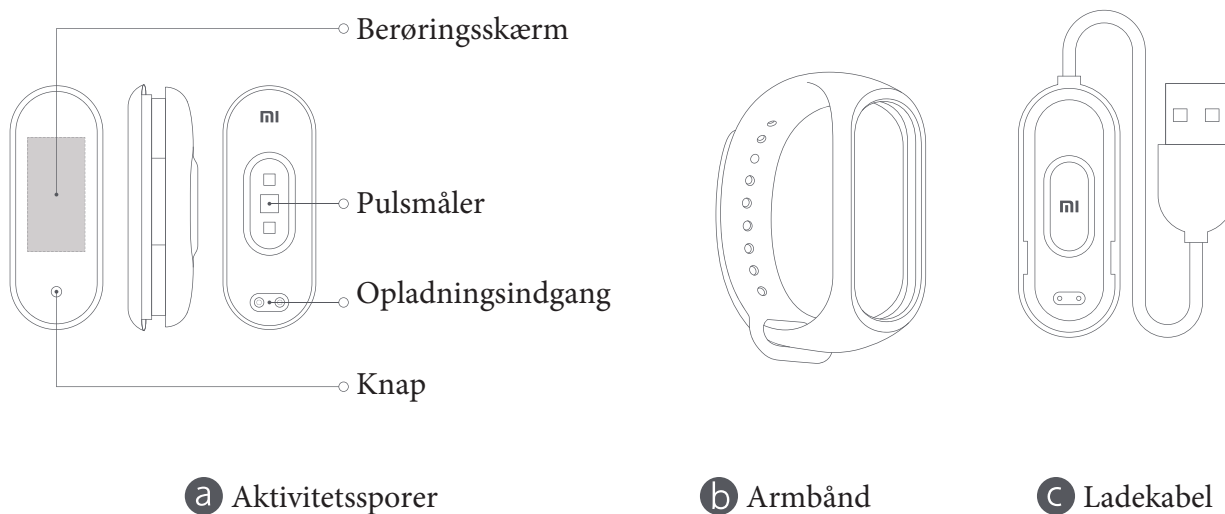




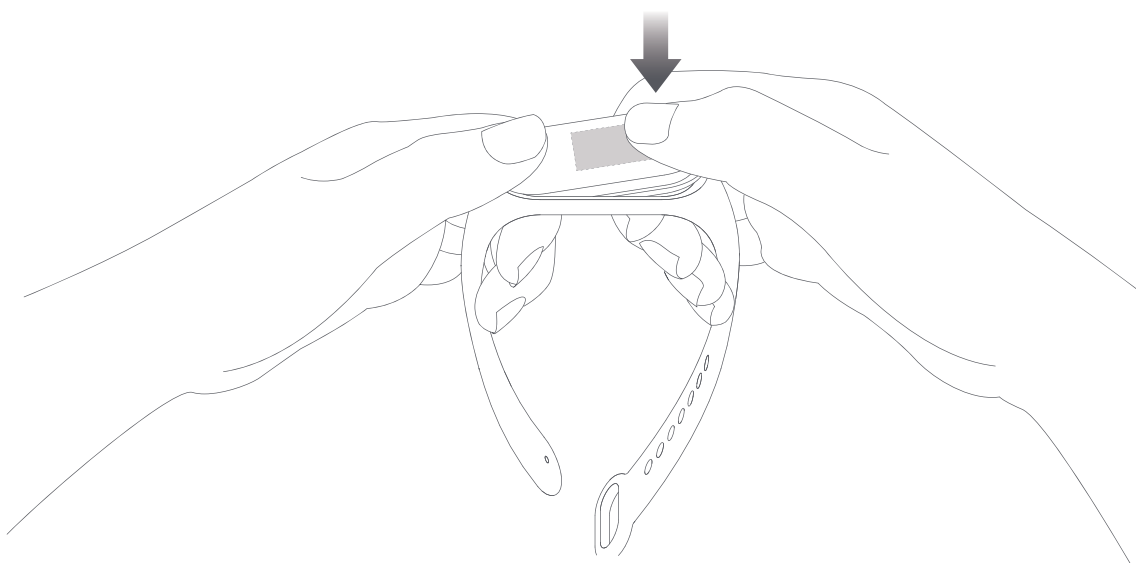
Læs denne brugsanvisning grundigt igennem inden anvendelse og gem den til fremtidigt brug.

## 01 Produkt oversigt



## 02 Installasjon

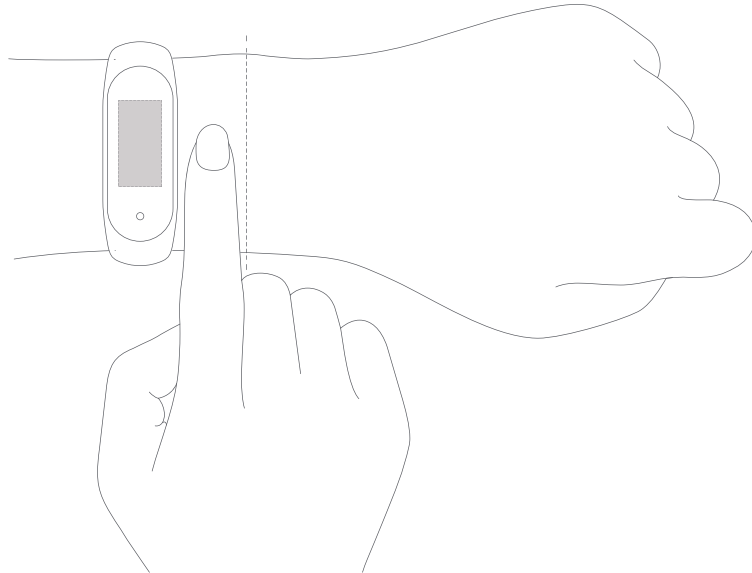
1. Sett den ene enden av aktivitetssporeren inn i plassen foran på armbåndet.
2. Trykk ned i den andre enden med tommelen for å skyve aktivitetssporeren helt på plass.



### 03 Bruk av produktet

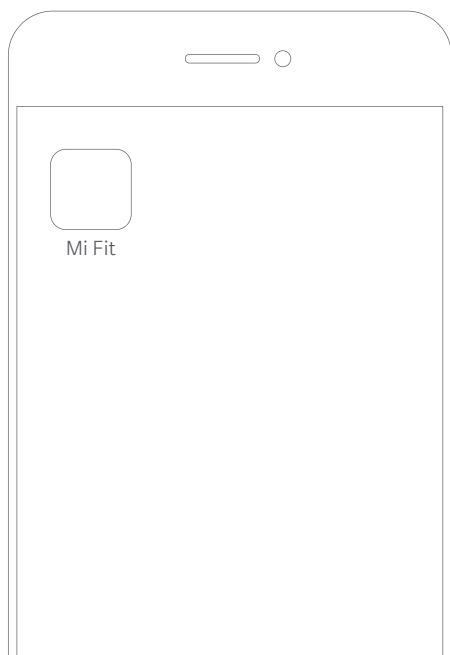
Stram armbåndet rundt håndleddet slik at det sitter komfortabelt, omtrent en fingerbredde fra håndleddet.

Merk: Å bruke armbåndet for løst kan påvirke datainnsamlingen med pulsmåleren.



### 04 Koble til

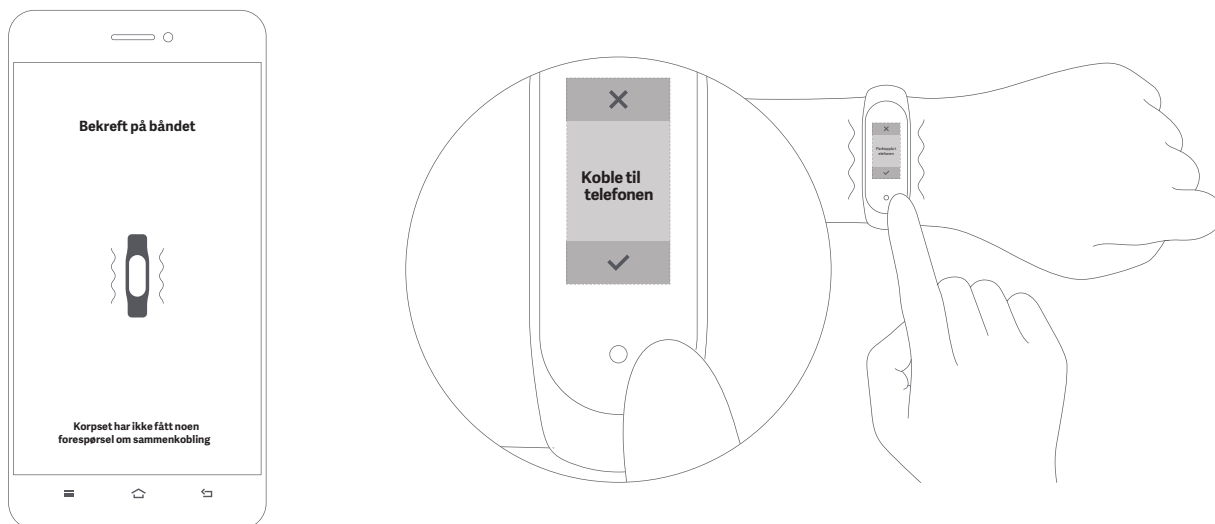
1. Skann QR-koden for å laste ned og installere den nyeste versjonen av Mi Fit-appen. Du kan også søke etter det på Google Play, App Store og andre tredjeparts appbutikker.



QR-kode for Mi Fit-appen  
(Android 4.4 og iOS 9.0 eller nyere)

2. Åpne Mi Fit-appen, logg inn på kontoen din, og følg deretter instruksjonene for å koble og koble bandet til enheten din. Når bandet begynner å vibrere og Bluetooth-parringsmeldingen vises på skjermen, må du fullføre sammenkoblingen med enheten ved å trykke på knappen.

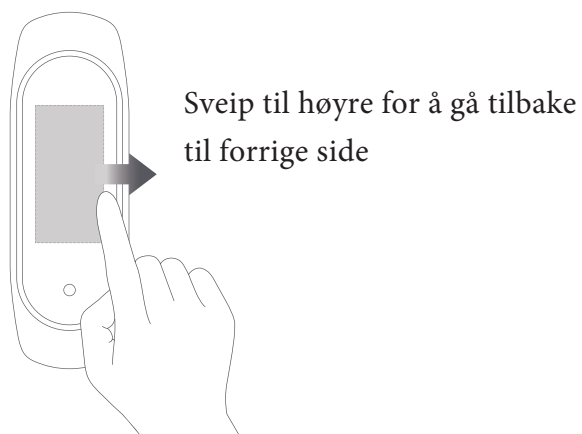
Merk: Forsikre deg om at Bluetooth er aktivert på telefonen. Hold telefonen nær stroppen under sammenkoblingsprosessen.



## 05 Bruk

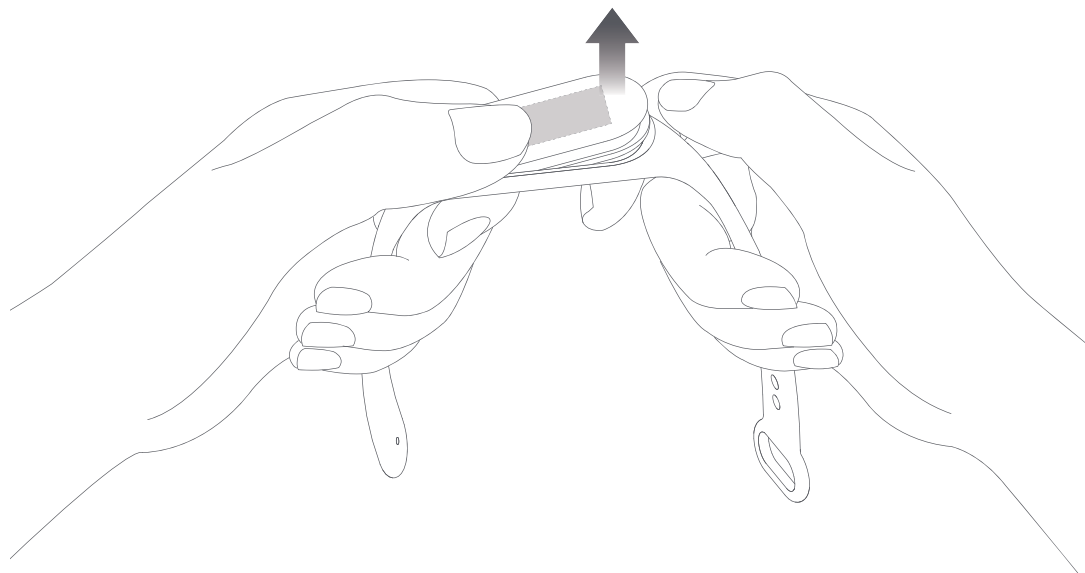
Når sammenkoblingen med enheten er fullført, begynner bandet å spore og analysere den daglige aktiviteten og søvnvanene dine.

Trykk på knappen for å lyse opp skjermen. Du kan deretter dra opp og ned for å få tilgang til forskjellige funksjoner, for eksempel bla gjennom aktivitetsdataene dine og måle pulsen.



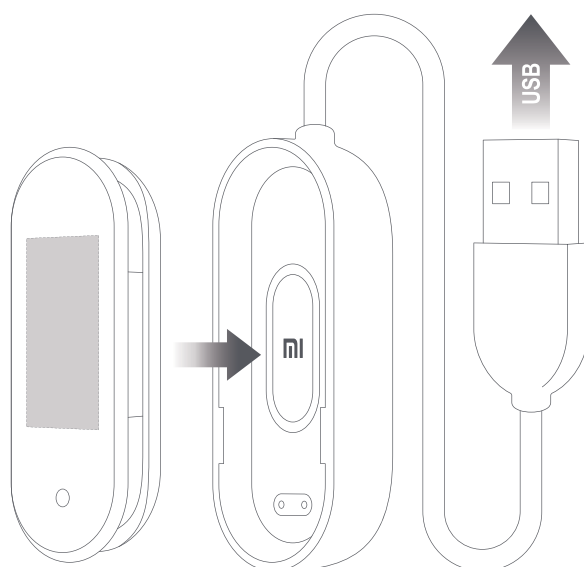
## 06 Ta produktet fra hverandre

Fjern armbåndet fra håndleddet, hold i begge ender og trekk armbåndet til du ser et lite mellomrom mellom aktivitetssporeren og armbåndet. Skyv aktivitets trackeren ut av plass foran på armbåndet med fingeren.



## 07 Lade

Lad båndet umiddelbart når batterinivået er lavt.



## 08 Forsiktighetsregler

- Hold håndleddet stille mens du måler pulsen med stroppen.
- Mi Smart Band 4 har en vannvurdering på 5 minibanker. Den kan brukes i dusjen, i bassenget og når du svømmer ved overflaten. Den kan imidlertid ikke brukes når du bader i badstuen eller mens du dykker.
- Berøringsknappen og berørings skjermfunksjonen er ikke tilgjengelig under vann. Tørk av overflødig vann med en myk klut før du bruker teipen når den kommer i kontakt med vann.  
Forsikre deg om at båndet ikke er for stramt under daglig bruk, og prøv å holde kontaktområdet tørt.
- Rengjør armbåndet regelmessig med vann. Slutt å bruke produktet øyeblikkelig og ta kontakt med lege hvis kontaktflaten på huden viser tegn på rødhet eller hevelse.

## 09 Spesifikasjoner

Navn: Mi Smart Band 4

Modell: XMSH07HM

Activity Tracker Nettovekt: 10,6 g Activity Tracker

Dimensjoner: 46,8 x 17,8 x 12,6 mm Armbånd

Materiale: Termoplastisk elastomer (TPE)

Låsemateriale: Aluminiumslegering

Justerbar lengde: 155–216 mm

Kompatibel med: Android 4.4 / iOS 9.0 og nyere

Batterikapasitet: 135 mAh

Batteritype: Litium-polymerbatteri

Spenning: DC 5,0 V

Inngangsstrøm: 250 mA Maks

IP-rangering: 5 minibank

Frekvens: 2 402–2 480 MHz

Maks. utvendig strøm: 0 dBm

Driftstemperatur: -10 ° C til 50 ° C

Trådløs tilkobling: Bluetooth 5.0 BLE

## 10 Informasjon om avhending og resirkulering



Alle produkter med dette symbolet er avfall som utgjør eller inneholder elektriske eller elektroniske produkter (WEEE som i direktiv 2012/19 / EU) som ikke må blandes med usortert husholdningsavfall. I stedet bør du beskytte menneskers helse og miljøet ved å overlate utstyr som skal kasseres til et gjenvinningscenter som håndterer avfall som består av eller inneholder elektriske eller elektroniske produkter utpekt av en myndighet. Riktig avhending og resirkulering bidrar til å forhindre potensielle negative konsekvenser for miljøet og menneskers helse. Kontakt installatøren eller lokale myndigheter for mer informasjon om nettstedet og betingelsene for slike gjenvinningsstasjoner.

## 11 attester og sikkerhetsgodkjenninger



Anhui Huami Information Technology Co., Ltd. bekrefter herved at radioutstyret type XMSH07HM er i samsvar med direktiv 2014/53 / EU. Den fullstendige teksten til EUs samsvarserklæring er tilgjengelig på følgende internettadresse: <http://www.mi.com/global/service/support/declaration.html>

Informasjon om forskrifter, produktsertifisering og samsvarsinformasjon som gjelder Mi Smart Band 4, er tilgjengelig under Mer> Innstillinger> Regulerende.

Produsert for: Xiaomi Communications Co., Ltd.

Produsert av: Anhui Huami Information Technology Co., Ltd.

(et Mi Ecosystem-selskap)

Adresse: Rom 1201, Building A4, National Animation Industry Base, No. 800

Wangjiang West Road, Gaoxin District, Hefei, Anhui, Kina

Mer informasjon er tilgjengelig på [www.mi.com](http://www.mi.com)

Som Xiaomi-kunde er du underlagt ytterligere garantier under visse betingelser. Xiaomi tilbyr spesielle garantier for forbrukerytelser. Disse tilbys i tillegg til og ikke i stedet for juridiske garantier gitt i henhold til din nasjonale forbrukerlov. Varigheten og vilkårene for de juridiske garantiene er gitt av den respektive lokale lovgivningen. Mer informasjon om forbrukergarantien finner du på Xiaomis offisielle hjemmeside <https://www.mi.com/no/service/warranty/>. Med mindre det er forbudt ved lov eller på annen måte lovet av Xiaomi, skal ettersalgstjenesten være begrenset til landet eller regionen for det opprinnelige kjøpet. I henhold til forbrukergarantien vil Xiaomi, i den utstrekning loven tillater det, etter eget skjønn reparere, erstatte eller refundere produktet. Normal garanti, force majeure, misbruk eller skade forårsaket av brukerens uaktsomhet eller feil dekkes ikke av garantien. Servicekontakten etter salg kan være enhver person i Xiaomis autoriserte servicenettverk, Xiaomis autoriserte distributør eller den endelige forhandleren som solgte produktene til deg. Hvis du er i tvil, kan du kontakte den aktuelle personen som bestemt av Xiaomi.

De gjeldende garantiene gjelder ikke i Hong Kong og Taiwan.

Produkter som ikke er behørig importert og / eller som ikke er produsert behørig av Xiaomi og / eller som ikke er behørig vurdert av Xiaomi eller Xiaomis kommersielle selgere, dekkes ikke av de relevante garantiene. I samsvar med gjeldende lovgivning kan du dra fordel av garantier fra den ikke-kommersielle forhandleren som solgte produktet. Derfor oppfordrer Xiaomi deg til å kontakte forhandleren du kjøpte produktet fra.